






IMAGO-ONDERZOEK

Totaal aantal respondenten: 555 | 28 november 2019


Wat is uw geslacht?

Man		79,5%
Vrouw		20,5%









Wat is uw leeftijd?

Jonger dan 30 jaar		0,4%
30 tot 40 jaar		2,5%
41 tot 50 jaar		8%
51 tot 60 jaar		67,9%
Ouder dan 60 jaar		21,2%

In welke provincie is uw bedrijf gevestigd?

Drenthe		5,8%
Flevoland		3,1%
Friesland		9,8%
Gelderland		13,8%
Groningen		7,4%
Limburg		5,8%
Noord-Brabant		13,2%
Noord-Holland		7,4%
Overijssel		10,3%
Utrecht		5,3%
Zeeland		6,7%
Zuid-Holland		11,3%

Wat is de hoogste opleiding die u volgt of heeft gevolgd?









Basisonderwijs		0,4%
Lager beroepsonderwijs		7,1%
Vorbereidend middelbaar beroepsonderwijs (vmbo)		2,9%
Middelbaar voortgezet onderwijs (mavo, mulo)		5,1%
Middelbaar beroepsonderwijs (mbo)		47,9%
Hoger voortgezet onderwijs (havo, vwo)		8,9%
Hoger beroepsonderwijs (hbo)		24%
Wetenschappelijk onderwijs (wo)		3,8%

IMAGO-ONDERZOEK

In welke sector bent u werkzaam?

Veehouderij		65,3%
Akker- en tuinbouw		34,7%


In welk geval heeft u te maken met mensen uit de Randstad?

Ik ben zelf werkzaam/volg een opleiding in de Randstad		5,7%
Ik werk samen met mensen uit de Randstad		14,6%
Ik ken mensen die werkzaam zijn in de Randstad		44,3%
Ik ga naar de Randstad voor boodschappen/recreatie		22,3%
Ik woon in de omgeving van de Randstad		16,6%
Ik ken de Randstad alleen via de media		10,7%
Ik heb nooit te maken met mensen in de Randstad		10,9%
Anders, namelijk		28,9%

Komt u weleens in de Randstad of bent u er weleens geweest?

Ja		94,4%
Nee		5,6%

Is uw kijk op Randstedelingen sinds de boerenprotesten over stikstof veranderd, gezien de overwegend positieve reacties van burgers op deze acties?

Ja, positiever geworden		38,9%
Nee, hetzelfde gebleven		60,2%
Ja, negatiever geworden		0,9%

Deze positieve woorden passen bij een Randstedeling

	Helemaal mee eens	Mee eens	Mee oneens	Helemaal mee oneens	n.v.t.
Milieuvriendelijk	3.1%	21.3%	45.8%	19.4%	10.4%
Hoogopgeleid	1.5%	38.5%	42.3%	6.5%	11.3%
Diervriendelijk	3.8%	27.9%	42.1%	12.7%	13.5%
Belangrijk	4.0%	30.8%	34.2%	16.0%	15.0%
Harde werker	1.3%	24.0%	45.6%	17.1%	12.1%
Druk	24.4%	44.6%	18.1%	4.2%	8.8%
Vernieuwend	3.3%	45.0%	33.3%	6.9%	11.5%
Ondernemend	2.1%	40.6%	36.7%	8.1%	12.5%
Enthousiast	4.4%	49.0%	27.1%	6.9%	12.7%
Nuchter	1.5%	13.5%	42.7%	33.1%	9.2%

IMAGO-ONDERZOEK

Deze negatieve woorden passen bij een Randstedeling

	Helemaal mee eens	Mee eens	Mee oneens	Helemaal mee oneens	n.v.t.
Lomp	5.5%	19.2%	57.2%	7.0%	11.1%
Wereldvreemd	7.4%	20.5%	52.2%	10.5%	9.4%
Dieronvriendelijk	5.9%	27.3%	47.2%	5.0%	14.6%
Nors	3.7%	21.4%	53.7%	7.9%	13.3%
Dom	4.8%	15.7%	57.9%	7.9%	13.8%
Ouderwets	2.6%	6.6%	66.2%	12.7%	12.0%
Lui	6.8%	28.6%	46.3%	5.5%	12.9%
Weinig direct	4.8%	17.2%	48.5%	19.2%	10.3%
Verlegen	1.1%	2.2%	50.9%	35.4%	10.5%

In hoeverre bent u het eens of juist oneens met onderstaande stellingen over Randstedelingen?

	Helemaal mee eens	Mee eens	Mee oneens	Helemaal mee oneens
Ze vinden alleen hun eigen stad/directe omgeving belangrijk	22.2%	45.2%	29.8%	2.8%
Ze weten weinig over het platteland	46.8%	47.0%	5.0%	1.1%
Ze hebben te weinig kennis van de agrarische sector	54.8%	39.9%	4.1%	1.1%
Ze zijn belangrijk voor ons land	6.4%	58.5%	28.9%	6.2%
Ze zijn wereldvreemd	5.7%	24.1%	63.3%	6.9%
Ik zou graag meer met ze te maken willen hebben.	3.2%	37.8%	47.9%	11.0%
Ze denken alleen maar negatief over het platteland	9.6%	31.4%	53.2%	5.7%
Ze plaatsen zich boven anderen	16.5%	50.0%	30.7%	2.8%
Ze zijn veel met duurzaamheid bezig	5.7%	28.7%	53.7%	11.9%
Ze stoten de meeste stikstof uit	16.7%	47.9%	31.4%	3.9%
Ze bekommeren zich veel om dierenwelzijn	8.0%	47.0%	39.2%	5.7%

Geef aan in hoeverre u denkt dat Randstedelingen onderstaande stellingen innemen over boeren.

	Helemaal mee eens	Mee eens	Mee oneens	Helemaal mee oneens
Een boer heeft hele dagen een overall en rubber laarzen of klompen aan	11.0%	60.5%	26.2%	2.3%
Een boer is een harde werker	26.9%	65.0%	6.5%	1.6%
Een boer zit hele dagen op de trekker	7.7%	50.7%	40.2%	1.4%
Een boer heeft een mooi vrij leven	15.7%	65.4%	16.4%	2.6%
Een boer eet altijd eenvoudige boerenkost	13.6%	61.0%	23.6%	1.9%
Een boer spreekt altijd dialect	13.3%	60.3%	23.6%	2.8%
Een boer is een gesloten persoon	9.8%	60.5%	27.6%	2.1%
Een boer is vaak streng gelovig	6.8%	41.6%	47.2%	4.4%
Een boer is ouderwets ingesteld	11.2%	52.1%	33.4%	3.3%